

～スクールと会員をつなぐアプリ～

Sgrum利用説明書

Sgrumは、スクールと保護者・会員が安全かつスムーズにコミュニケーションできるアプリです。
下記手順に沿ってアプリをご登録ください。

主アカウントの登録方法 (※保護者推奨)



浦安D-Rocksアカデミー

STEP1

Sgrumアプリのダウンロード

二人目以降のスクール会員(ご兄弟姉妹)の登録は次項のその他の操作方法をご覧ください。

ご利用のスマートフォンのアプリストアで「Sgrum」を検索してアプリをインストールしてください。
※スクール管理者アプリ「Sgrum Connect」とお間違えないようご注意ください。
※アプリをインストールする際に、通知の要求が表示されます。必ず「許可」の設定をお願い致します。



iPhoneはこちら

App Store
からダウンロード



Androidはこちら

Google Play
で手に入れよう



STEP2

Sgrumアプリアカウント(保護者・会員)を登録

保護者の情報を登録します。
※保護者が利用しない場合はご自身のお名前を登録してください。

- ①アプリを起動します。
- ②スマートフォンのSgrumアプリの通知を「許可」に設定します。
※スクールからの連絡を見逃してしまうため、必ず「許可」にしてください。
- ③「アプリ会員登録」をタップします。
- ④プロフィール情報を入力します。
- ⑤「次へ進む」をタップし、画面を閉じてSgrumからのメールをお待ちください。

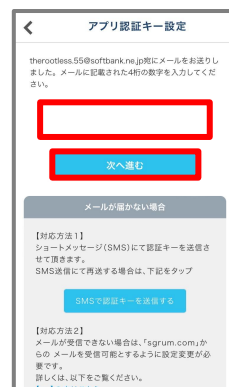


アプリ認証キーの設定

保護者・会員のアカウント登録が完了すると「【Sgrum】アプリ認証キーのご案内」のメールが届きます。

下記手順に沿って「認証キー」を設定してください。

- ①ご登録のメールアドレス宛に4桁の「認証キー」が記載されたメールが届きます。
- ②Sgrumアプリを開き、アプリ認証キーを入力し「次へ進む」をタップします。
※メールが届かない場合は「SMSで認証キーを送信する」を選択いただき、届いた認証キーを入力してください。

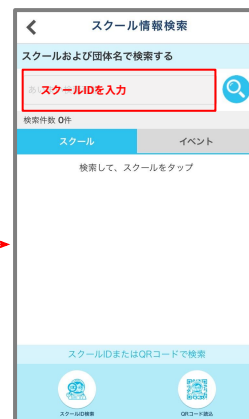
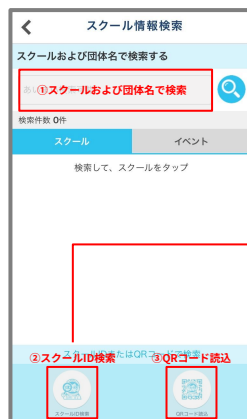
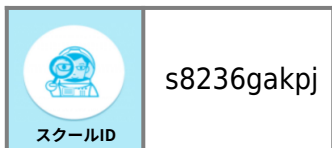


STEP3以降 次項に続く

STEP3 スクール情報の検索

スクールを以下のいずれかの方法で検索してください。

- ①スクールおよび団体名で検索
- ②スクールID検索
- ③QRコード読み



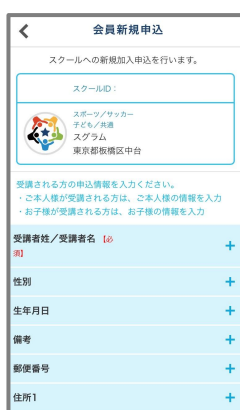
STEP4 スクール会員情報の登録

**二人目以降のスクール会員(ご兄弟姉妹)の登録は
その他の操作方法をご覧ください。**


スクールが見つかったら、スクールに通われる会員の情報を登録してください。



①このスクールに新規申込
をタップ




②会員新規申込
の項目を入力



③規約を確認し
同意チェック後次へをタップ



④入力内容を確認後
スクールへの新規会員申込を行う
をタップ



⑤スクールにて承認作業を行います
※承認されましたら
アプリに通知が届きます

その他の操作方法

二人目以降のスクール会員の登録方法

作成したアカウントで同じスクールに通うご兄弟姉妹の登録が可能です。



副アカウントの登録方法 ※同世帯で複数のアカウントの作成が可能です。

Sgrumでは、保護者・会員向けの連絡のやりとりや決済を行う主アカウント1名と連絡を共有する副アカウントを最大8名まで登録可能です。

同世帯で複数のアカウントを作成し、お母様、お父様、本人、祖父母、兄弟でクラブの情報を共有できます。



Sgrumヘルプセンター

Sgrumの操作方法でご不明点等がございましたらご覧くださいませ。



運営会社：株式会社ユーフォリア

<お問い合わせはこちら>

Sgrumサポートデスク

✉ sgrum_support@eu-phoria.jp

営業時間 10:00~17:00 ※土・日・祝を除く



<https://sgrum.com/>