



MUNAKATA ACADEMY CLUB

むなかたアカデミークラブ

入会方法

中学生になって
チャレンジしたい

スポーツとの出会い

2026

■ 申込期間

新規会員

令和 8 年

4月1日（水）以降 **随時申込** 可能です。

※翌月 1 週目から参加希望の場合、**前月 20日**までに申し込みをお願いします。

※会費納入の確認が完了次第、**翌週からの参加が可能**となります。

■ 参加費

『**クラブ紹介**』ページで**ご確認ください**。クラブチーム型・部活動連携型で異なります。

※コミュニケーションアプリ「Sgrum」代、スポーツ保険（スポーツ安全協会）代含む

■ 申込方法

コミュニケーションアプリ「Sgrum（スグラム）」を使用（以下参照）

① スグラムのアプリをダウンロードします。



② スグラムアプリを開き、以下の手順で入力します。

STEP1 / アプリ会員（アプリアカウント）登録

※通知を必ず許可してください

後で、通知方法の設定をしてください

1 画面中央の「新規会員登録」をタップ

2 アプリ会員（注）登録に必要な項目（※）を入力

3 利用規約を確認後下の「同意」にチェック後「次へ進む」をタップ

4 指定のメールアドレスに送信された4桁の数字を入力後「次へ進む」をタップ

（注）アプリ会員は、「会費を入金する方」「参加するお子さん（生徒）についての連絡をする方」です。お子さん（生徒）の名前では登録せず、会費を支払われる方（保護者の方等）の名前で登録してください。

（※）入力項目／

[メールアドレス] ユーザー登録の完了やパスワードを忘れた際の送信先 [ログインID] ご自身で指定してください（8～16桁）
[アクションパスワード] 決済機能やスクールへの連絡（4桁）をする際に必要となります。ご自身で指定してください。

STEP 2 / スクール会員（むなかたアカデミッククラブ会員）登録



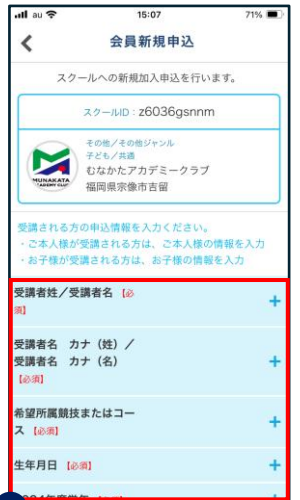
1 スクール名検索欄に「むなかたアカデミー」と入力し検索




2 検索結果に表示の「むなかたアカデミッククラブ」をタップ



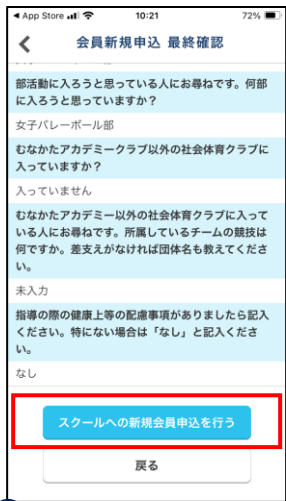
3 「このスクールに新規申込」をタップ



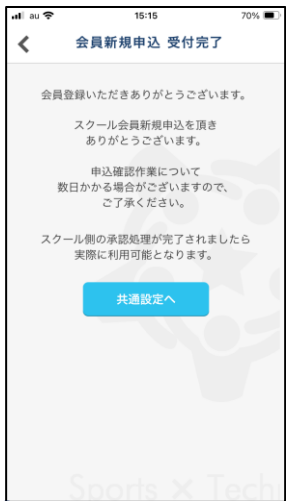
4 会員登録に必要な項目を入力しながら下にスクロール



5 「Sgrum利用規約」「むなかたアカデミッククラブ規約」を確認後下の「同意」にチェック後「次へ」をタップ



6 入力内容を再度確認のうえ「スクールへの新規会員申込を行う」をタップ



7 この画面が表示されたら申込完了です。一度アプリを閉じてください。

お申し込み完了後

お申し込み後3日以内に「アカデミー事務局」で承認処理を行い、承認通知をアプリに送信します。

承認後、アプリ内の「アカデミッククラブ（下記参照）」をタップすると、各種メニュー（次項参照）がご覧になります。



③ 参加費支払い・その他

承認通知後
「アカデミークラブ」をタップ



【参加費のお支払い】

承認通知後、「アカデミークラブ事務局」から、クラブ参加費請求書をアプリ内「月謝支払・クラブ活動費」にお送りします。

支払い方法

- ① クレジットカード決済 ※推奨
- ② コンビニ支払い

※支払手数料はご本人負担となります。

入金完了を事務局が確認した時点で
クラブ入会完了です。

クラブ入会后、活動に関する以下の
ような連絡事項は、
アプリ内の各メニューで行います。

- ① 各回の開催場所・日時の連絡
- ② 欠席、遅刻、早退等の連絡
- ③ 緊急連絡など

④ その他の操作方法

二人目以降のスクール会員の登録方法

作成したアカウントで同じスクールに通うご兄弟姉妹の登録が可能です。



副アカウントの登録方法※同世帯で複数のアカウントの作成が可能です。

Sgrumでは、保護者・会員向けの連絡のやりとりや決済を行う主アカウント1名と連絡を共有する副アカウントを最大8名まで登録可能です。

同世帯で複数のアカウントを作成し、お母様、お父様、本人、祖父母、兄弟でクラブの情報を共有できます。



Sgrumヘルプセンター

Sgrumの操作方法でご不明点等がございましたらご覧くださいませ。

